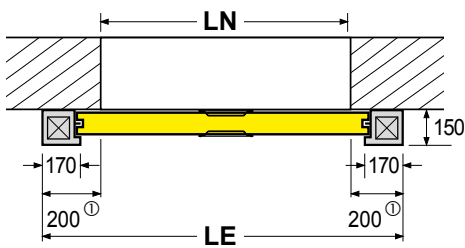
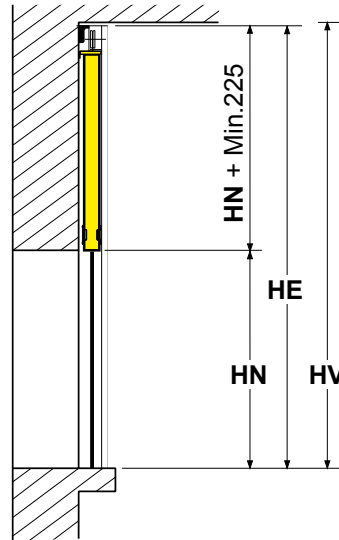
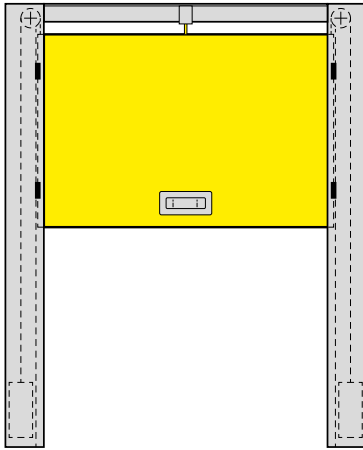


UNI 9723 - SALISCENDI FIRE FIXING® REI 120

VERSIONE 1 ANTA



NOTE

- Elemento di compartizione antincendio non utilizzare impropriamente.
- Montaggio da effettuarsi solo da personale specializzato.
- Installare in ambienti non soggetti a correnti d'aria.
- Installare solo su vani in cemento armato a piombo e complanari e adeguati a reggere l'elevato carico radiale.
- Chiusura pericolosa in fase di rotazione per "effetto boma".
- Precauzione nell'uso e analisi dei rischi a carico del committente.
- Per casi particolari indicare gli spazi a disposizione e consultare il ns. ufficio tecnico.

① Per l'ingombro effettivo verificare taglie e/o contattare l'ufficio tecnico.

- I disegni sono esemplificativi e fuori scala.
- Le quote sono espresse in millimetri.
- Il N° di omologazione verrà attribuito alla conferma d'ordine o della produzione.
- Meverin si riserva la facoltà di apportare al presente documento tutte le modifiche che riterrà più opportune, in qualsiasi momento e senza preavviso.



Moduli a deformabilità programmata